

2009 年度

関西大学「薬物に関する意識調査」結果報告



THINK × ACT

関西大学

KANSAI UNIVERSITY

はじめに

本学では2008年5月15日、工学部学生が大麻取締法違反で逮捕されて以来、2名の学生が退学処分となる大麻事件が発生しました。関西大学は、これを重大で深刻な事態であると判断し、すぐさま危機管理のための薬物事件再発防止対策本部を設置し、全学をあげて薬物追放キャンペーンを実施してきました。

以上の再発防止活動を踏まえて、このたび、2009年4月に大麻等の違法薬物に関する意識調査を実施し、新入生を中心に多くの学生の協力を得ることができました。以下、調査結果の概要に関して個人情報に触れない範囲で報告いたします。

本学は、今後とも薬物乱用防止活動に継続的に取り組んでいきます。学生の皆さんは、本調査の結果を正しく読み取り、薬物の危険性を自覚し乱用防止に努めて下さい。

副学長（総務・学生担当）
薬物対策委員会委員長 芝井敬司

【 調査概要 】

実施時期	平成21年4月1日～4月30日		
対象	全在学生（学部・大学院）		
調査方法	(1) 新入生（学部1年次生） …… 紙媒体 (2) 学部生（学部2年次生以上）及び大学院生 …… インフォメーションシステムによるWeb調査		
回収率	(1) 新入生（学部1年次生） 有効回答数 5388 件 / 6395 名 有効回収率 <u>84.6 %</u>		
	(2) 学部生（学部2年次生以上）及び大学院生 有効回答数 701 件 / 23145 名 有効回収率 <u>3.0 %</u>		
	報告書の集計は、原則として無回答をのぞいて集計した数値。		

【 集計結果 】

上記の調査概要のとおり、入学時に直接質問表を交付・回収した新入生は、5388名（84.6%）の回収率であったが、Web調査を行った上位年次生は、701名（3.0%）の回収率に止まった。そこで、1年次生と上位年次生に大別して集計結果を示した。また、上位年次生の回収率は、かなり低いので、この結果から直ちに統計的に有効な情報を引き出すことはできないと判断する。

飲酒と喫煙への関心

回答者の性別、学年、所属を質問 1～3 で確認し、質問 4 では飲酒、質問 5 では喫煙について質問を行った。飲酒に関しても喫煙に関しても未成年が大半を占める 1 年次生より上位年次生の方が、「飲む(飲みたいと思う)」、「吸う(吸いたいと思う)」と答えた人の割合が多い結果となった。

特に喫煙については厳しく、飲酒に対しては寛容な傾向となった点に近年の禁煙運動の盛り上がりを受けた学生の意識を反映していると考えられる。

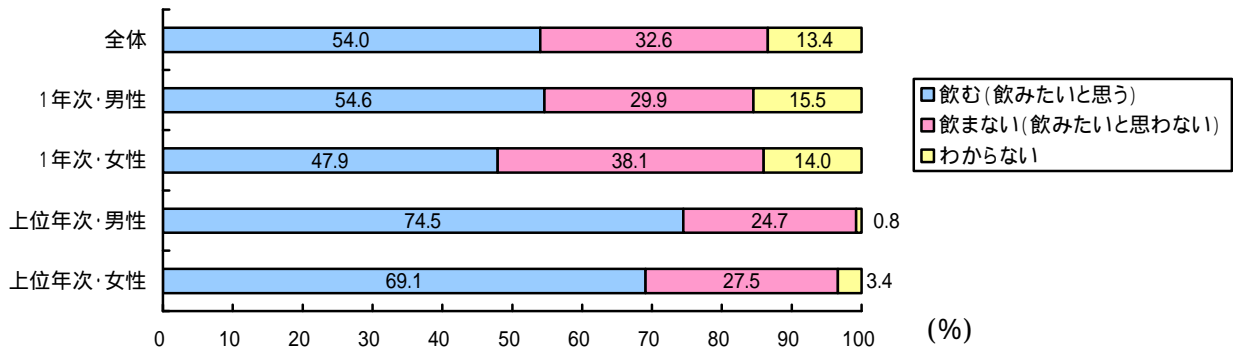


図1 「質問4 あなたは、お酒を飲みますか。もしくは飲みたいと思いますか。」

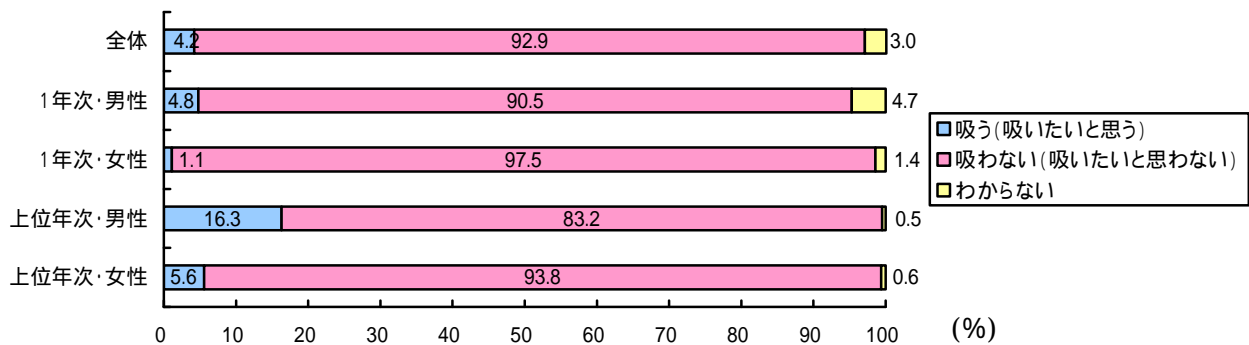


図2 「質問5 あなたは、煙草を吸いますか。もしくは吸いたいと思いますか。」

薬物に関する知識・関心

質問 6 では薬物問題について尋ねた。1 年次では、「非常に関心がある」「ある程度関心がある」と答えた学生が 3 人に 1 人であったが、「あまり関心がない」「ほとんど関心がない」と答えた学生も半分近くに達した。また、上位年次では、関心をもつ学生が 6 割近くに達している。

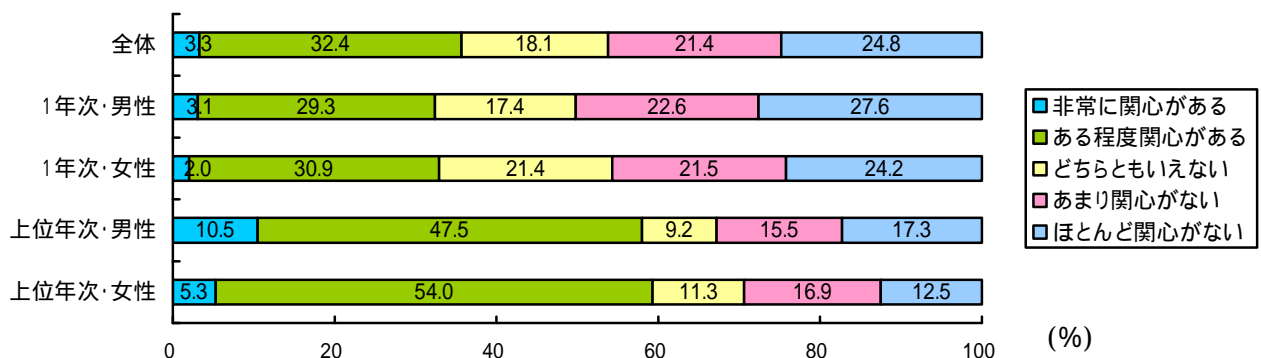


図3 「質問6 あなたは、薬物問題について関心がありますか。」

質問7では薬物の名前を知っているか確認した。回答全体を見ると、「大麻(マリファナ、ハッシュシュ)」、「覚せい剤(スピード・エスなど)」、「有機溶剤(シンナー、トルエンなど)」、「麻薬」は8割を超え、「コカイン」、「あへん類(ヘロインなど)」は約7割に達した。これに対して、「LSD」、「MDMA(エクスタシーなど)」は2~3割に止まっている。

質問8では、そうした名前をどのように知ったかについて質問した。「小・中・高校の授業」「テレビ」を挙げた回答が圧倒的多数を占めた。特に「小・中・高校の授業」は、全体で86%を占め、大学入学前の学校教育の中で薬物防止の取組が行われていることをうかがわせる結果となっている。上位年次では「新聞」「インターネット」を挙げた回答が1年次と比べて多かった。

大麻に関する知識・関心

質問9では「心や体に害がある」「犯罪に巻き込まれる」「使ったり、持っていたりするのは悪いことだ」「1回でも使うと止められなくなる」と回答した者の割合は、全体で3人に2人となっている。一方、「気持ち良くなれる気がする」と回答した者が293名(4.8%)いたことは、見逃せない点であろう。

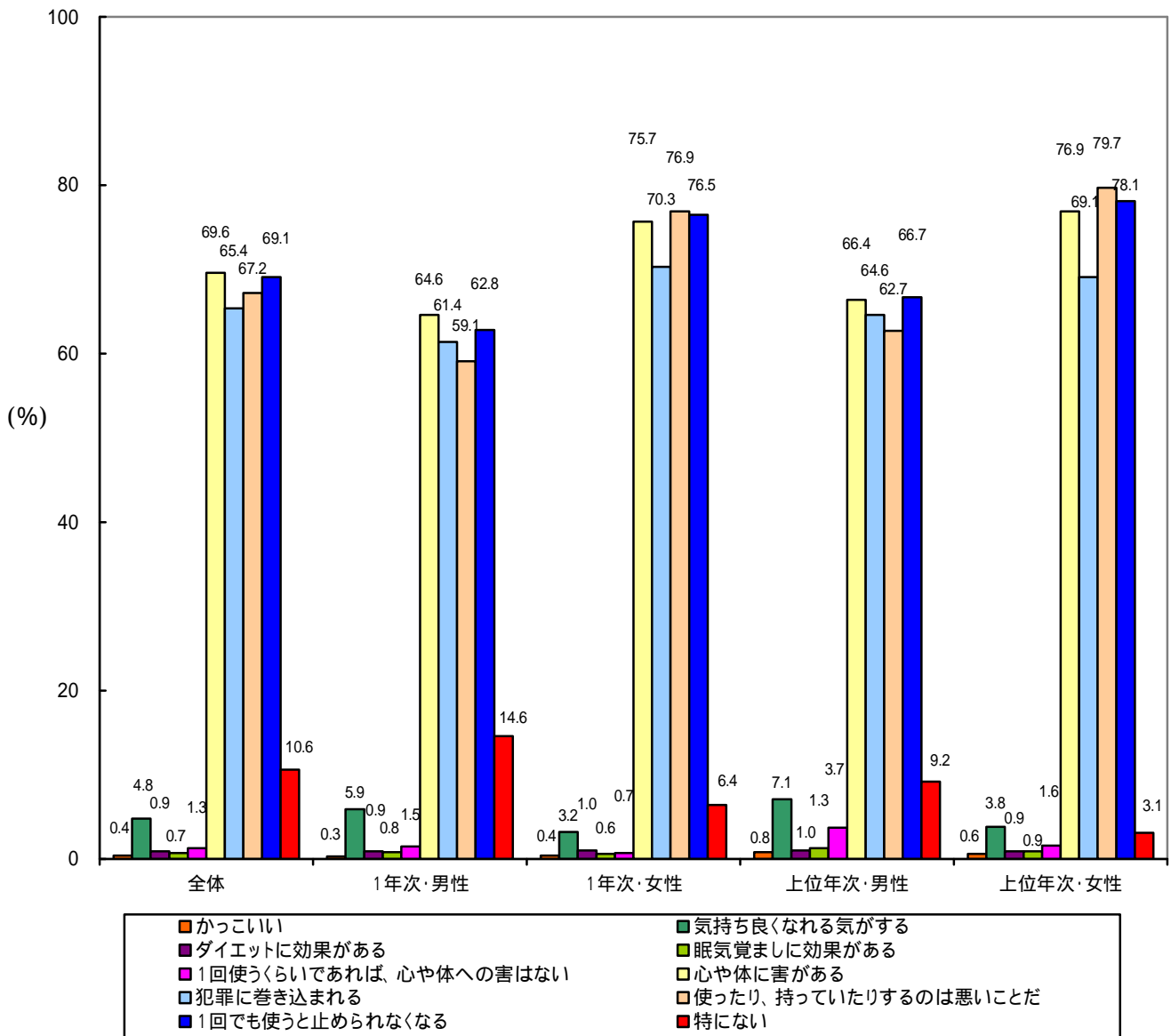


図4 「質問9 あなたは、大麻についてどのような印象を持っていますか。(複数回答可)」

質問 10 では大麻の使用・所持に対する法律上の取扱いに関する知識を尋ねた。「使ったり、持っていたりしたらすべて罰せられる」と回答した者が 9 割を超えた。これに対して、「使ったり、持っていたりしても罰せられることはない」と回答した者が、少数とはいえ 35 名 (0.6%) いたことについては、質問 9 と同様に見逃せない点である。

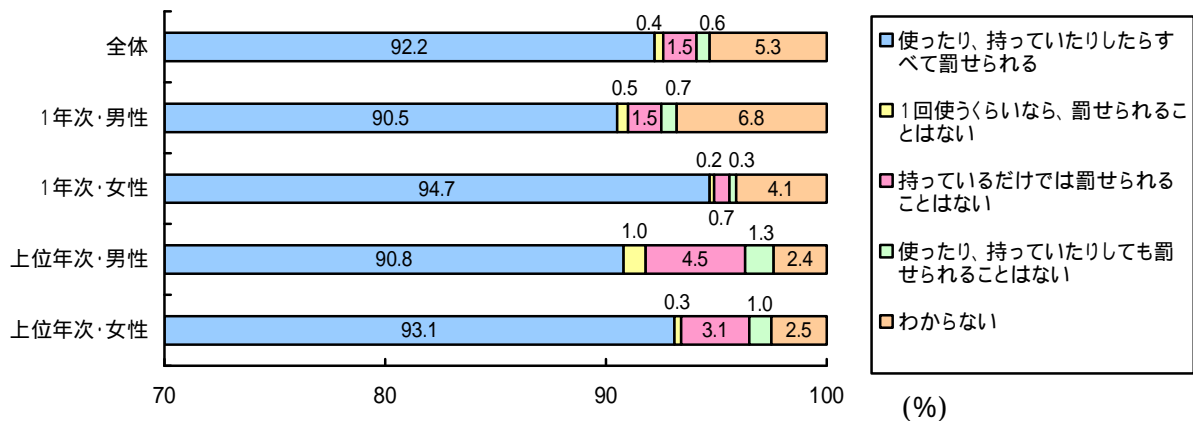


図5 「質問10 あなたは、大麻を使ったり、持っていたりした場合、どうなと思いますか。」

質問 11・12・14 では「小・中・高校の授業」を中心に学生達はこれまで大麻について学んだり聞いたりしてきたことが確認された。

質問 13 では「現実と幻想との区別がつかなくなり、意識が異様になることがある」「わけもなく怯えたり(妄想気分)意識がおかしくなり、奇妙な動作・行動をとることがある」「自分の行動に干渉する声が聞こえる(幻聴)ことがある」「依存性があり、意思の力ではなかなかやめることができない」と回答した者が、7~9 割いたのに対して、「何事にも関心が持てず、結果的に学校や職場を欠席しがちで、どんな仕事に就いても、長続きしなくなる」と答えた者が半分に達せず、「さらに危険な薬物を使う恐れがあり、ゲートウェイドラッグといわれている」は 5 人に 1 人もいなかった。

質問 17 では大麻を使う人が増えているのはどのような理由からだと思うか尋ねた。「薬物が簡単に手に入るようになってきている」に回答した者が最も多く、「簡単にやせられるとか、1 回使っただけなら害がないなど、薬物のこわさについての誤った情報が多い」「友達、仲間、先輩、後輩にすすめられる」はともに 4 割を超えた。

質問 18 では、大麻を使うことについてどのように考えているか尋ねた。この質問は、遵法意識のあり方を調査する目的でおかれている。「どのような理由であれ、絶対に使うべきではないし、許されることではない」と答えた者が 9 割を超えた。



図6 「質問18 あなたは、大麻を使うことについてどのように考えていますか。」

質問 19 では、大麻を使用しているところを実際に見たことがあるかどうか尋ねた。「ない」と回答した者が、5836 名（97.5%）いたが、「ある」と回答した者が、147 名（2.5%）いたことについて注目しておく必要がある。その中には、テレビやインターネットを通じて「見た」と回答している者もいると考えられるが、実際に間近で見たことがある者が相当いることも明らかになった。この結果については特に慎重に扱い、今後の薬物乱用防止対策に役立てていきたいと考える。

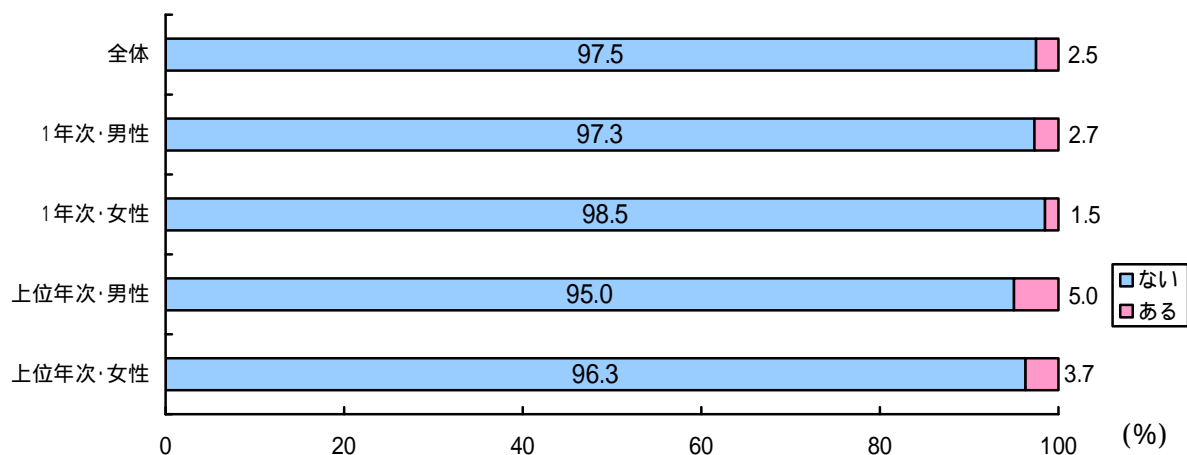


図7 「質問 19 あなたは、大麻を使用しているところを実際に見たことがありますか。」

質問 20 では、大麻の使用を誘われた場合の行動について尋ねた。9 割を超える者が、「誘った相手が誰であろうと、断る」に回答したのに対して、最終的には「断りきれないかもしれない」「断らないかもしれない」と回答した者が 395 名（約 6%）いた。

質問 21 では、知り合いや友人の使用を知った場合の行動について尋ねた。「個人の自由であるので放っておく」と回答した者が、509 名（8.5%）、「わからない」と回答した者が、956 名（15.9%）となった。

質問 22 では、大麻の入手について尋ねた。「簡単に手に入る」と回答した者が、1 割存在し、特に女性よりも男性の比率が高かった。同様の調査を行った早稲田大学では、17%の学生が「簡単に手に入る」という回答結果を公開している(1)。本学の比率は、早稲田大学よりも少なかったが、全体で 617 名となり、大麻が、一部の人間にとって身近で見ることができ、容易に入手できる薬物となっていることがわかった。

1 「早稲田ウィークリー」2009.3.18 号外号

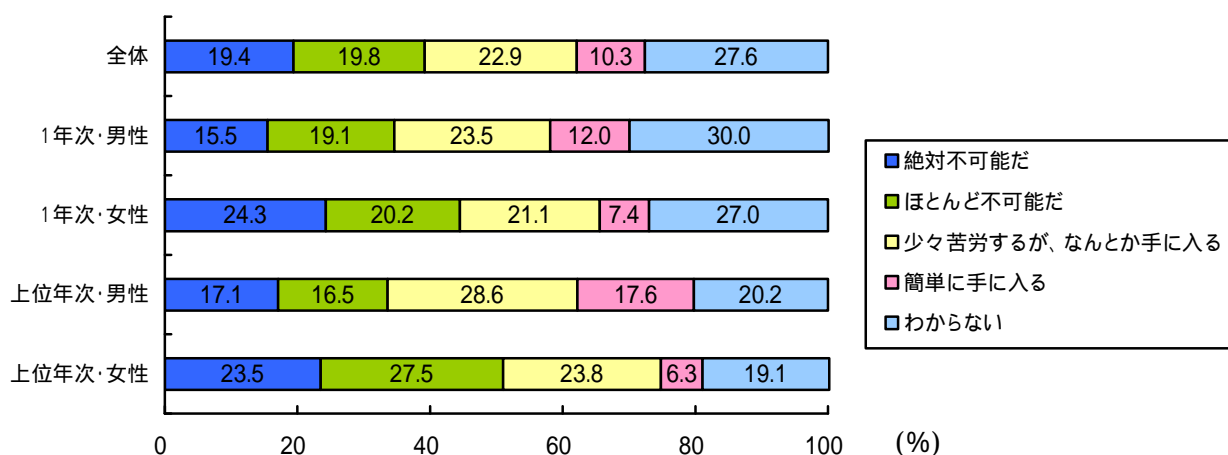


図8 「質問 22 あなたは、大麻を手に入れようとした場合、それはどの程度むずかしいですか。」

おわりに

意識調査を終え、さまざまな回答を得ることができました。一度の調査で全てを把握することはできませんが、続けて調査を行い、結果を蓄積し、今後の薬物対策に役立てていきたいと考えております。

また、意識調査を実施するにあたり、兵庫教育大学副学長（当時・現岐阜薬科大学学長）の勝野眞吾先生には、大変お世話になりました。ご多忙の中、アンケートの質問項目の設定から集計方法、結果の利用について、懇切丁寧にご助言をいただきました。ここに深く感謝申し上げます。

本学では、引き続き薬物乱用防止対策を企画・立案し、薬物に関する教育活動を実施していく所存でございます。

薬物に関する意識調査・集計結果

質問4 あなたは、お酒を飲みますか。もしくは飲みたいと思いますか。(1つに)

	学部1年次						学部2年次以上・大学院						全体合計 (N=6071)	
	男 (N=3044)		女 (N=2326)		合計 (N=5370)		男 (N=381)		女 (N=320)		合計 (N=701)			
	回答数	%	回答数	%	回答数	%	回答数	%	回答数	%	回答数	%		
1 飲む(飲みたいと思う)	1661	54.6%	1114	47.9%	2775	51.7%	284	74.5%	221	69.1%	505	72.0%	3280	54.0%
2 飲まない(飲みたいと思わない)	911	29.9%	886	38.1%	1797	33.5%	94	24.7%	88	27.5%	182	26.0%	1979	32.6%
3 わからない	472	15.5%	326	14.0%	798	14.9%	3	0.8%	11	3.4%	14	2.0%	812	13.4%

質問5 あなたは、煙草を吸いますか。もしくは吸いたいと思いますか。(1つに)

	学部1年次						学部2年次以上・大学院						全体合計 (N=6082)	
	男 (N=3052)		女 (N=2329)		合計 (N=5381)		男 (N=381)		女 (N=320)		合計 (N=701)			
	回答数	%	回答数	%	回答数	%	回答数	%	回答数	%	回答数	%		
1 吸う(吸いたいと思う)	148	4.8%	25	1.1%	173	3.2%	62	16.3%	18	5.6%	80	11.4%	253	4.2%
2 吸わない(吸いたいと思わない)	2761	90.5%	2271	97.5%	5032	93.5%	317	83.2%	300	93.8%	617	88.0%	5649	92.9%
3 わからない	143	4.7%	33	1.4%	176	3.3%	2	0.5%	2	0.6%	4	0.6%	180	3.0%

質問6 あなたは、薬物問題について関心がありますか。(1つに)

	学部1年次						学部2年次以上・大学院						全体合計 (N=6071)	
	男 (N=3045)		女 (N=2325)		合計 (N=5370)		男 (N=381)		女 (N=320)		合計 (N=701)			
	回答数	%	回答数	%	回答数	%	回答数	%	回答数	%	回答数	%		
1 非常に関心がある	95	3.1%	46	2.0%	141	2.6%	40	10.5%	17	5.3%	57	8.1%	198	3.3%
2 ある程度関心がある	894	29.3%	719	30.9%	1613	30.0%	181	47.5%	173	54.0%	354	50.5%	1967	32.4%
3 どちらともいえない	530	17.4%	497	21.4%	1027	19.1%	35	9.2%	36	11.3%	71	10.1%	1098	18.1%
4 あまり関心がない	687	22.6%	501	21.5%	1188	22.1%	59	15.5%	54	16.9%	113	16.1%	1301	21.4%
5 ほとんど関心がない	839	27.6%	562	24.2%	1401	26.1%	66	17.3%	40	12.5%	106	15.1%	1507	24.8%

質問7 あなたは、次の薬物の名前を知っていますか。(複数回答可)

	学部1年次						学部2年次以上・大学院						全体合計 (N=6077)	
	男 (N=3051)		女 (N=2325)		合計 (N=5376)		男 (N=381)		女 (N=320)		合計 (N=701)			
	回答数	%	回答数	%	回答数	%	回答数	%	回答数	%	回答数	%		
1 有機溶剤(シンナー、トルエンなど)	2527	82.8%	1890	81.3%	4417	82.2%	360	94.5%	286	89.4%	646	92.2%	5063	83.3%
2 覚せい剤(スピード、エスなど)	2702	88.6%	2126	91.4%	4828	89.8%	355	93.2%	288	90.0%	643	91.7%	5471	90.0%
3 大麻(マリファナ、ハッシュシュなど)	2824	92.6%	2170	93.3%	4994	92.9%	374	98.2%	317	99.1%	691	98.6%	5685	93.5%
4 麻薬	2649	86.8%	2083	89.6%	4732	88.0%	354	92.9%	299	93.4%	653	93.2%	5385	88.6%
5 コカイン	2433	79.7%	1625	69.9%	4058	75.5%	351	92.1%	273	85.3%	624	89.0%	4682	77.0%
6 あへん類(ヘロインなど)	2125	69.6%	1441	62.0%	3566	66.3%	335	87.9%	265	82.8%	600	85.6%	4166	68.6%
7 LSD	678	22.2%	475	20.4%	1153	21.4%	146	38.3%	87	27.2%	233	33.2%	1386	22.8%
8 MDMA(エクスタシーなど)	911	29.9%	608	26.2%	1519	28.3%	205	53.8%	119	37.2%	324	46.2%	1843	30.3%
9 いわゆる脱法ドラッグ	547	17.9%	283	12.2%	830	15.4%	171	44.9%	71	22.2%	242	34.5%	1072	17.6%
10 知っているものはない	140	4.6%	48	2.1%	188	3.5%	4	1.0%	0	0.0%	4	0.6%	192	3.2%

[質問7で「1」から「9」までのいずれかに つけた人だけお答えください。]

質問8 あなたは、そうした薬物の名前をどのようにして知りましたか。(複数回答可)

	学部1年次						学部2年次以上・大学院						全体合計 (N=5908)	
	男 (N=2924)		女 (N=2283)		合計 (N=5207)		男 (N=381)		女 (N=320)		合計 (N=701)			
	回答数	%	回答数	%	回答数	%	回答数	%	回答数	%	回答数	%		
1 小・中・高校の授業	2471	84.5%	2069	90.6%	4540	87.2%	279	73.2%	261	81.6%	540	77.0%	5080	86.0%
2 大学が配布しているリーフレット等	83	2.8%	51	2.2%	134	2.6%	73	19.2%	57	17.8%	130	18.5%	264	4.5%
3 大学での啓発ビデオ	29	1.0%	10	0.4%	39	0.7%	13	3.4%	13	4.1%	26	3.7%	65	1.1%
4 大学での講演会	38	1.3%	18	0.8%	56	1.1%	39	10.2%	32	10.0%	71	10.1%	127	2.1%
5 友達、仲間、先輩、後輩	298	10.2%	113	4.9%	411	7.9%	53	13.9%	27	8.4%	80	11.4%	491	8.3%
6 家族	149	5.1%	91	4.0%	240	4.6%	19	5.0%	19	5.9%	38	5.4%	278	4.7%
7 ポスター、パンフレット	684	23.4%	576	25.2%	1260	24.2%	110	28.9%	98	30.6%	208	29.7%	1468	24.8%
8 本、雑誌	515	17.6%	373	16.3%	888	17.1%	144	37.8%	93	29.1%	237	33.8%	1125	19.0%
9 新聞	727	24.9%	443	19.4%	1170	22.5%	194	50.9%	133	41.6%	327	46.5%	1497	25.3%
10 テレビ	1893	64.7%	1351	59.2%	3244	62.3%	279	73.2%	229	71.6%	508	72.5%	3752	63.5%
11 ラジオ	69	2.4%	23	1.0%	92	1.8%	13	3.4%	7	2.2%	20	2.9%	112	1.9%
12 インターネット	405	13.9%	146	6.4%	551	10.6%	142	37.3%	57	17.8%	199	28.4%	750	12.7%
13 携帯電話	110	3.8%	41	1.8%	151	2.9%	13	3.4%	6	1.9%	19	2.7%	170	2.9%
14 その他()	31	1.1%	19	0.8%	50	1.0%	5	1.3%	6	1.9%	11	1.6%	61	1.0%

[次の質問以降は、大麻についてお聞きします]

質問9 あなたは、大麻についてどのような印象を持っていますか。(複数回答可)

	学部1年次						学部2年次以上・大学院						全体合計 (N=6075)	
	男 (N=3047)		女 (N=2327)		合計 (N=5374)		男 (N=381)		女 (N=320)		合計 (N=701)			
	回答数	%	回答数	%	回答数	%	回答数	%	回答数	%	回答数	%	回答数	%
1 カッコいい	8	0.3%	10	0.4%	18	0.3%	3	0.8%	2	0.6%	5	0.7%	23	0.4%
2 気持ち良くなれる気がする	180	5.9%	74	3.2%	254	4.7%	27	7.1%	12	3.8%	39	5.6%	293	4.8%
3 ダイエットに効果がある	26	0.9%	23	1.0%	49	0.9%	4	1.0%	3	0.9%	7	1.0%	56	0.9%
4 眠気覚ましに効果がある	23	0.8%	14	0.6%	37	0.7%	5	1.3%	3	0.9%	8	1.1%	45	0.7%
5 1回使うくらいであれば、心や体への害はない	46	1.5%	16	0.7%	62	1.2%	14	3.7%	5	1.6%	19	2.7%	81	1.3%
6 心や体に害がある	1968	64.6%	1761	75.7%	3729	69.4%	253	66.4%	246	76.9%	499	71.2%	4228	69.6%
7 犯罪に巻き込まれる	1871	61.4%	1636	70.3%	3507	65.3%	246	64.6%	221	69.1%	467	66.6%	3974	65.4%
8 使ったり、持っていたりするのはいは悪いことだ	1800	59.1%	1789	76.9%	3589	66.8%	239	62.7%	255	79.7%	494	70.5%	4083	67.2%
9 1回でも使うと止められなくなる	1913	62.8%	1779	76.5%	3692	68.7%	254	66.7%	250	78.1%	504	71.9%	4196	69.1%
10 持たない	446	14.6%	150	6.4%	596	11.1%	35	9.2%	10	3.1%	45	6.4%	641	10.6%

質問10 あなたは、大麻を使ったり、持っていたりした場合、どうなと思いますか。(1つに)

	学部1年次						学部2年次以上・大学院						全体合計 (N=6061)	
	男 (N=3040)		女 (N=2320)		合計 (N=5360)		男 (N=381)		女 (N=320)		合計 (N=701)			
	回答数	%	回答数	%	回答数	%	回答数	%	回答数	%	回答数	%	回答数	%
1 使ったり、持っていたりしたらすべて罰せられる	2751	90.5%	2197	94.7%	4948	92.3%	346	90.8%	298	93.1%	644	91.9%	5592	92.2%
2 1回使うくらいなら、罰せられることはない	16	0.5%	5	0.2%	21	0.4%	4	1.0%	1	0.3%	5	0.7%	26	0.4%
3 持っているだけでは罰せられることはない	45	1.5%	16	0.7%	61	1.1%	17	4.5%	10	3.1%	27	3.9%	88	1.5%
4 使ったり、持っていたりしても罰せられることはない	20	0.7%	7	0.3%	27	0.5%	5	1.3%	3	1.0%	8	1.1%	35	0.6%
5 わからない	208	6.8%	95	4.1%	303	5.7%	9	2.4%	8	2.5%	17	2.4%	320	5.3%

質問11 あなたは、これまで大麻について学んだり聞いたりしたことがありますか。(どちらかに)

	学部1年次						学部2年次以上・大学院						全体合計 (N=6061)	
	男 (N=3040)		女 (N=2320)		合計 (N=5360)		男 (N=381)		女 (N=320)		合計 (N=701)			
	回答数	%	回答数	%	回答数	%	回答数	%	回答数	%	回答数	%	回答数	%
1 あった	2644	87.0%	2165	93.3%	4809	89.7%	325	85.3%	284	88.8%	609	86.9%	5418	89.4%
2 なかった	396	13.0%	155	6.7%	551	10.3%	56	14.7%	36	11.3%	92	13.1%	643	10.6%

質問12 あなたは、大麻について何から情報を得ましたか。(複数回答可)

	学部1年次						学部2年次以上・大学院						全体合計 (N=6039)	
	男 (N=3024)		女 (N=2314)		合計 (N=5338)		男 (N=381)		女 (N=320)		合計 (N=701)			
	回答数	%	回答数	%	回答数	%	回答数	%	回答数	%	回答数	%	回答数	%
1 小・中・高校の授業	2587	85.5%	2130	92.0%	4717	88.4%	271	71.1%	253	79.1%	524	74.8%	5241	86.8%
2 大学が配布しているリーフレット等	84	2.8%	48	2.1%	132	2.5%	58	15.2%	47	14.7%	105	15.0%	237	3.9%
3 大学での啓発ビデオ	40	1.3%	9	0.4%	49	0.9%	11	2.9%	13	4.1%	24	3.4%	73	1.2%
4 大学での講演会	48	1.6%	18	0.8%	66	1.2%	31	8.1%	39	12.2%	70	10.0%	136	2.3%
5 友達、仲間、先輩、後輩	262	8.7%	104	4.5%	366	6.9%	49	12.9%	36	11.3%	85	12.1%	451	7.5%
6 家族	159	5.3%	93	4.0%	252	4.7%	18	4.7%	22	6.9%	40	5.7%	292	4.8%
7 ポスター、パンフレット	613	20.3%	483	20.9%	1096	20.5%	81	21.3%	73	22.8%	154	22.0%	1250	20.7%
8 本、雑誌	446	14.7%	297	12.8%	743	13.9%	132	34.6%	91	28.4%	223	31.8%	966	16.0%
9 新聞	646	21.4%	389	16.8%	1035	19.4%	178	46.7%	132	41.3%	310	44.2%	1345	22.3%
10 テレビ	1761	58.2%	1292	55.8%	3053	57.2%	261	68.5%	227	70.9%	488	69.6%	3541	58.6%
11 ラジオ	76	2.5%	23	1.0%	99	1.9%	14	3.7%	7	2.2%	21	3.0%	120	2.0%
12 インターネット	387	12.8%	140	6.1%	527	9.9%	122	32.0%	65	20.3%	187	26.7%	714	11.8%
13 携帯電話	92	3.0%	28	1.2%	120	2.2%	12	3.1%	7	2.2%	19	2.7%	139	2.3%
14 その他()	23	0.8%	12	0.5%	35	0.7%	5	1.3%	5	1.6%	10	1.4%	45	0.7%

質問13 あなたは、大麻を使った場合、次のようになることがあるのを知っていましたか。(複数回答可)

	学部1年次						学部2年次以上・大学院						全体合計 (N=6027)	
	男 (N=3012)		女 (N=2314)		合計 (N=5326)		男 (N=381)		女 (N=320)		合計 (N=701)			
	回答数	%	回答数	%	回答数	%	回答数	%	回答数	%	回答数	%	回答数	%
1 現実と幻想との区別がつかなくなり、意識が異様になることがある	2706	89.8%	2161	93.4%	4867	91.4%	338	88.7%	298	93.1%	636	90.7%	5503	91.3%
2 わけもなく怯えたり(妄想気分)、意識がおかしくなり、奇妙な動作・行動をとることがある	2371	78.7%	1974	85.3%	4345	81.6%	308	80.8%	281	87.8%	589	84.0%	4934	81.9%
3 自分の行動に干渉する声が聞こえる(幻聴)ことがある	2055	68.2%	1693	73.2%	3748	70.4%	281	73.8%	245	76.6%	526	75.0%	4274	70.9%
4 何事にも関心が持てず、結果的に学校や職場を欠席しがちで、どんな仕事に就いても、長続きしなくなる	1080	35.9%	907	39.2%	1987	37.3%	181	47.5%	141	44.1%	322	45.9%	2309	38.3%
5 依存性があり、意思の力ではなかなかやめることができない	2426	80.5%	2066	89.3%	4492	84.3%	321	84.3%	298	93.1%	619	88.3%	5111	84.8%
6 さらに危険な薬物を使う恐れがあり、ゲートウェイドラッグといわれている	590	19.6%	351	15.2%	941	17.7%	158	41.5%	97	30.3%	255	36.4%	1196	19.8%

質問14 あなたは、そのことをどこで知りましたか。(複数回答可)

	学部1年次						学部2年次以上・大学院						全体合計 (N=6023)	
	男 (N=3009)		女 (N=2313)		合計 (N=5322)		男 (N=381)		女 (N=320)		合計 (N=701)			
	回答数	%	回答数	%	回答数	%	回答数	%	回答数	%	回答数	%		
1 小・中・高校の授業	2562	85.1%	2112	91.3%	4674	87.8%	258	67.7%	248	77.5%	506	72.2%	5180	86.0%
2 大学が配布しているリーフレット等	65	2.2%	29	1.3%	94	1.8%	42	11.0%	35	10.9%	77	11.0%	171	2.8%
3 大学での啓発ビデオ	46	1.5%	6	0.3%	52	1.0%	9	2.4%	7	2.2%	16	2.3%	68	1.1%
4 大学での講演会	31	1.0%	5	0.2%	36	0.7%	32	8.4%	35	10.9%	67	9.6%	103	1.7%
5 友達、仲間、先輩、後輩	220	7.3%	74	3.2%	294	5.5%	35	9.2%	14	4.4%	49	7.0%	343	5.7%
6 家族	148	4.9%	76	3.3%	224	4.2%	16	4.2%	14	4.4%	30	4.3%	254	4.2%
7 ポスター、パンフレット	504	16.7%	352	15.2%	856	16.1%	64	16.8%	46	14.4%	110	15.7%	966	16.0%
8 本、雑誌	404	13.4%	274	11.8%	678	12.7%	124	32.5%	74	23.1%	198	28.2%	876	14.5%
9 新聞	517	17.2%	281	12.1%	798	15.0%	160	42.0%	79	24.7%	239	34.1%	1037	17.2%
10 テレビ	1606	53.4%	1134	49.0%	2740	51.5%	253	66.4%	181	56.6%	434	61.9%	3174	52.7%
11 ラジオ	80	2.7%	21	0.9%	101	1.9%	15	3.9%	6	1.9%	21	3.0%	122	2.0%
12 インターネット	335	11.1%	112	4.8%	447	8.4%	112	29.4%	34	10.6%	146	20.8%	593	9.8%
13 携帯電話	75	2.5%	21	0.9%	96	1.8%	12	3.1%	3	0.9%	15	2.1%	111	1.8%
14 その他()	18	0.6%	11	0.5%	29	0.5%	5	1.3%	4	1.3%	9	1.3%	38	0.6%

質問15 あなたは、大麻を使うことのこわさ(有害性、危険性)をもっと知りたいですか。(1つに)

	学部1年次						学部2年次以上・大学院						全体合計 (N=6072)	
	男 (N=3046)		女 (N=2325)		合計 (N=5371)		男 (N=381)		女 (N=320)		合計 (N=701)			
	回答数	%	回答数	%	回答数	%	回答数	%	回答数	%	回答数	%		
1 知りたい	554	18.2%	400	17.2%	954	17.8%	105	27.6%	91	28.4%	196	28.0%	1150	18.9%
2 知りたいとは思わない	1111	36.5%	683	29.4%	1794	33.4%	152	39.9%	98	30.6%	250	35.7%	2044	33.7%
3 どちらでもない	1381	45.3%	1242	53.4%	2623	48.8%	124	32.5%	131	40.9%	255	36.4%	2878	47.4%

質問16 あなたは、大麻を使った場合の害について学ぶとしたらどこがよいと思いますか。(複数回答可)

	学部1年次						学部2年次以上・大学院						全体合計 (N=5985)	
	男 (N=2996)		女 (N=2288)		合計 (N=5284)		男 (N=381)		女 (N=320)		合計 (N=701)			
	回答数	%	回答数	%	回答数	%	回答数	%	回答数	%	回答数	%		
1 大学(講演会、ビデオ、リーフレット)	1536	51.3%	1395	61.0%	2931	55.5%	212	55.6%	211	65.9%	423	60.3%	3354	56.0%
2 家庭	308	10.3%	264	11.5%	572	10.8%	77	20.2%	58	18.1%	135	19.3%	707	11.8%
3 地域活動、自治体等の広報誌	314	10.5%	260	11.4%	574	10.9%	58	15.2%	53	16.6%	111	15.8%	685	11.4%
4 図書館、公民館	227	7.6%	139	6.1%	366	6.9%	41	10.8%	35	10.9%	76	10.8%	442	7.4%
5 保健所	217	7.2%	177	7.7%	394	7.5%	53	13.9%	35	10.9%	88	12.6%	482	8.1%
6 警察	492	16.4%	324	14.2%	816	15.4%	87	22.8%	42	13.1%	129	18.4%	945	15.8%
7 病院	510	17.0%	353	15.4%	863	16.3%	87	22.8%	56	17.5%	143	20.4%	1006	16.8%
8 インターネット	452	15.1%	240	10.5%	692	13.1%	115	30.2%	86	26.9%	201	28.7%	893	14.9%
9 講演会、座談会	544	18.2%	500	21.9%	1044	19.8%	104	27.3%	85	26.6%	189	27.0%	1233	20.6%
10 その他()	56	1.9%	40	1.7%	96	1.8%	17	4.5%	14	4.4%	31	4.4%	127	2.1%
11 特になし	426	14.2%	275	12.0%	701	13.3%	34	8.9%	25	7.8%	59	8.4%	760	12.7%

質問17 あなたは、大麻を使う人が増えているのはどのような理由からだと思いますか。(複数回答可)

	学部1年次						学部2年次以上・大学院						全体合計 (N=6007)	
	男 (N=3001)		女 (N=2305)		合計 (N=5306)		男 (N=381)		女 (N=320)		合計 (N=701)			
	回答数	%	回答数	%	回答数	%	回答数	%	回答数	%	回答数	%		
1 薬物が簡単に手に入るようになっている	2310	77.0%	1914	83.0%	4224	79.6%	316	82.9%	286	89.4%	602	85.9%	4826	80.3%
2 本や雑誌等に薬物を使ってみたいと思わせるような情報がのっている	354	11.8%	294	12.8%	648	12.2%	85	22.3%	59	18.4%	144	20.5%	792	13.2%
3 インターネットなどに薬物を使ってみたいと思わせるような情報がのっている	677	22.6%	546	23.7%	1223	23.0%	156	40.9%	124	38.8%	280	39.9%	1503	25.0%
4 社会のルールを守ろうとする意識が薄れている	671	22.4%	413	17.9%	1084	20.4%	137	36.0%	91	28.4%	228	32.5%	1312	21.8%
5 薬物を使ってもすべての人が警察に見つかるわけではない	667	22.2%	496	21.5%	1163	21.9%	128	33.6%	91	28.4%	219	31.2%	1382	23.0%
6 簡単にやせられるとか、1回使っただけなら害がないなど、薬物のこわさについての誤った情報が多い	1045	34.8%	1081	46.9%	2126	40.1%	193	50.7%	195	60.9%	388	55.3%	2514	41.9%
7 薬物の害について学ぶことが少ない	365	12.2%	277	12.0%	642	12.1%	105	27.6%	110	34.4%	215	30.7%	857	14.3%
8 友達、仲間、先輩、後輩にすすめられる	1312	43.7%	1090	47.3%	2402	45.3%	180	47.2%	178	55.6%	358	51.1%	2760	45.9%
9 学校や家庭がおもしろくない	470	15.7%	459	19.9%	929	17.5%	105	27.6%	103	32.2%	208	29.7%	1137	18.9%
10 わからない	207	6.9%	62	2.7%	269	5.1%	9	2.4%	1	0.3%	10	1.4%	279	4.6%
11 その他()	104	3.5%	45	2.0%	149	2.8%	23	6.0%	19	5.9%	42	6.0%	191	3.2%

質問18 あなたは、大麻を使うことについてどのように考えていますか。(1つに)

	学部1年次						学部2年次以上・大学院						全体合計 (N=5990)	
	男 (N=2993)		女 (N=2296)		合計 (N=5289)		男 (N=381)		女 (N=320)		合計 (N=701)			
	回答数	%	回答数	%	回答数	%	回答数	%	回答数	%	回答数	%	回答数	%
1 どのような理由であれ、絶対に使うべきではないし、許されることではない	2668	89.1%	2190	95.4%	4858	91.9%	313	82.2%	290	90.6%	603	86.0%	5461	91.1%
2 1回位なら心や体へ害がないので、使ってもかまわない	18	0.6%	6	0.3%	24	0.5%	2	0.5%	2	0.6%	4	0.6%	28	0.5%
3 他人に迷惑をかけないのであれば、使うかどうかは個人の自由である	263	8.8%	88	3.8%	351	6.6%	54	14.2%	26	8.1%	80	11.4%	431	7.2%
4 その他()	44	1.5%	12	0.5%	56	1.1%	12	3.1%	2	0.6%	14	2.0%	70	1.2%

質問19 あなたは、大麻を使用しているところを実際に見たことがありますか。(どちらかに)

	学部1年次						学部2年次以上・大学院						全体合計 (N=5983)	
	男 (N=2992)		女 (N=2290)		合計 (N=5282)		男 (N=381)		女 (N=320)		合計 (N=701)			
	回答数	%	回答数	%	回答数	%	回答数	%	回答数	%	回答数	%	回答数	%
1 ない	2911	97.3%	2255	98.5%	5166	97.8%	362	95.0%	308	96.3%	670	95.6%	5836	97.5%
2 ある	81	2.7%	35	1.5%	116	2.2%	19	5.0%	12	3.7%	31	4.4%	147	2.5%

質問20 あなたは、大麻を使用することを誰かに誘われたら、どのように行動しますか。(複数回答可)

	学部1年次						学部2年次以上・大学院						全体合計 (N=5996)	
	男 (N=2994)		女 (N=2301)		合計 (N=5295)		男 (N=381)		女 (N=320)		合計 (N=701)			
	回答数	%	回答数	%	回答数	%	回答数	%	回答数	%	回答数	%	回答数	%
1 誘った相手が誰であろうと、断る	2706	90.4%	2150	93.4%	4856	91.7%	332	87.1%	289	90.3%	621	88.6%	5477	91.3%
2 誘った相手によっては、断りきれないかもしれない	154	5.1%	112	4.9%	266	5.0%	15	3.9%	9	2.8%	24	3.4%	290	4.8%
3 1回くらいであれば体に害がなさそうなので断らないかもしれない	9	0.3%	5	0.2%	14	0.3%	0	0.0%	0	0.0%	0	0.0%	14	0.2%
4 好奇心や面白半分から断らないかもしれない	15	0.5%	3	0.1%	18	0.3%	6	1.6%	3	0.9%	9	1.3%	27	0.5%
5 悩み事があったり、疲れていたりしたら断らないかもしれない	30	1.0%	28	1.2%	58	1.1%	3	0.8%	3	0.9%	6	0.9%	64	1.1%
6 わからない	133	4.4%	58	2.5%	191	3.6%	15	3.9%	11	3.4%	26	3.7%	217	3.6%
7 その他()	45	1.5%	14	0.6%	59	1.1%	13	3.4%	5	1.6%	18	2.6%	77	1.3%

質問21 あなたは、もし友人が大麻を使用していることを知った場合、どうしますか。(1つに)

	学部1年次						学部2年次以上・大学院						全体合計 (N=6001)	
	男 (N=2996)		女 (N=2304)		合計 (N=5300)		男 (N=381)		女 (N=320)		合計 (N=701)			
	回答数	%	回答数	%	回答数	%	回答数	%	回答数	%	回答数	%	回答数	%
1 使用をやめるよう説得する	1689	56.4%	1418	61.5%	3107	58.6%	200	52.5%	196	61.3%	396	56.5%	3503	58.4%
2 他の人(先生や友人など)に伝える	246	8.2%	307	13.3%	553	10.4%	38	10.0%	47	14.7%	85	12.1%	628	10.6%
3 警察や保健所などに通報する	140	4.7%	85	3.7%	225	4.2%	47	12.3%	30	9.4%	77	11.0%	302	5.0%
4 個人の自由であるので放っておく	350	11.7%	100	4.3%	450	8.5%	44	11.5%	15	4.7%	59	8.4%	509	8.5%
5 わからない	525	17.5%	370	16.1%	895	16.9%	37	9.7%	24	7.5%	61	8.7%	956	15.9%
6 その他()	46	1.5%	24	1.0%	70	1.3%	15	3.9%	8	2.5%	23	3.3%	93	1.5%

質問22 あなたが、大麻を手に入れようとした場合、それはどの程度むずかしいですか。(1つに)

	学部1年次						学部2年次以上・大学院						全体合計 (N=5998)	
	男 (N=2996)		女 (N=2301)		合計 (N=5297)		男 (N=381)		女 (N=320)		合計 (N=701)			
	回答数	%	回答数	%	回答数	%	回答数	%	回答数	%	回答数	%	回答数	%
1 絶対不可能だ	464	15.5%	559	24.3%	1023	19.3%	65	17.1%	75	23.4%	140	20.0%	1163	19.4%
2 ほとんど不可能だ	572	19.1%	465	20.2%	1037	19.6%	63	16.5%	88	27.5%	151	21.5%	1188	19.8%
3 少々苦労するが、なんとか手に入る	703	23.5%	485	21.1%	1188	22.4%	109	28.6%	76	23.8%	185	26.4%	1373	22.9%
4 簡単に手に入る	359	12.0%	171	7.4%	530	10.0%	67	17.6%	20	6.3%	87	12.4%	617	10.3%
5 わからない	898	30.0%	621	27.0%	1519	28.7%	77	20.2%	61	19.1%	138	19.7%	1657	27.6%